













# ARMARIOS EXPOSITORES TN Y BT

		Modelo	Temp.(°C)	Pot. (W)	estándar P.V.P. €	lexsus P.V.P. €	
		<b>estático</b>	<b>9100 P</b>	+10 / +2	280	<b>3.902</b>	<b>5.475</b>
			<b>9100 NT</b>	-15 / -25	450	<b>4.434</b>	<b>6.176</b>
		<b>no frost</b>	<b>9100 NFP</b>	+10 / -5	420	<b>4.375</b>	<b>6.113</b>
			<b>9100 NFN</b>	+5 / -25	550	<b>4.995</b>	<b>7.017</b>
		<b>estático</b>	<b>9200 P</b>	+10 / +2	280	<b>4.414</b>	<b>6.164</b>
			<b>9200 NT</b>	-15 / -25	600	<b>5.252</b>	<b>7.382</b>
		<b>no frost</b>	<b>9200 NFP</b>	+10 / -5	500	<b>4.941</b>	<b>6.931</b>
			<b>9200 NFN</b>	+5 / -25	680	<b>5.997</b>	<b>8.429</b>
		<b>estático</b>	<b>9300 P</b>	+10 / +2	450	<b>4.478</b>	<b>6.235</b>
			<b>9300 NT</b>	-15 / -25	700	<b>5.698</b>	<b>8.005</b>
		<b>no frost</b>	<b>9300 NFP</b>	+10 / -5	500	<b>5.010</b>	<b>7.024</b>
			<b>9300 NFN</b>	+5 / -25	680	<b>6.522</b>	<b>9.169</b>
		<b>estático</b>	<b>9400 P</b>	+10 / +2	450	<b>4.568</b>	<b>6.387</b>
			<b>9400 NT</b>	-15 / -25	750	<b>5.885</b>	<b>8.262</b>
		<b>no frost</b>	<b>9400 NFP</b>	+10 / -5	500	<b>5.071</b>	<b>7.132</b>
			<b>9400 NFN</b>	+5 / -25	700	<b>6.684</b>	<b>9.404</b>

**NOTA:** Indicar en el pedido cristales con válvula altimétrica para armarios que deban instalarse a más de 800 mts. sobre el nivel del mar.



**TEKNA**  
glassy line



Mod.9400 NFN



Mod.9100 P



Mod.9200 NFN



Mod.9300 NFN

		<b>P</b>	<b>NT</b>	<b>NFP</b>	<b>NFN</b>
Rango temperatura	°C	+10 / +2	-15 / -25	+10 / -5	+5 / -25
Refrigeración	tipo	estático	estático	ventilado	ventilado
Descarche	tipo	automático eléctrico	manual	automático eléctrico	automático gas caliente
Ancho	mm	900	900	900	900
Fondo	mm	640	640	640	640
Alto estandar/lexsus	mm	1860 / 1910	1860 / 1910	1910 / 1910	1910 / 1910
Acabado interior estandar		Laminado plást. blanco	Laminado plást. blanco	Laminado plást. blanco	Laminado plást. blanco
Acabado exterior estandar		● ● ●	● ● ●	● ● ●	● ● ●
Aluminio dorado / plata / negro		● ● ●	● ● ●	● ● ●	● ● ●
Estantes	740 x 440 mm	5 varilla o 5 cristal	6 estantes evaporador	5 varilla o 5 cristal	5 varilla o 5 cristal
* Puertas	nº	1 o 2 (doble hoja)	1 o 2 (doble hoja)	1 o 2 (doble hoja)	1 o 2 (doble hoja)
Compresor	nº	1	1	1	1
Alimentación	Ph/Volts	2x230	2x230	2x230	2x230
Gas		R290	R290	R290	R290

\* Los módulos [1,5] pueden suministrarse, al mismo precio con puerta de doble hoja, (excepto lexsus)

• Para más detalles acabado "GLASSY LINE", ver página 92.

• Todos los armarios también pueden ser suministrados en acabado LEXSUS ver página 94 y HOT ver página 148.