











ARMARIOS EXPOSITORES TN Y BT

		Modelo	Temp.(°C)	Pot. (W)	estándar P.V.P. €	lexsus P.V.P. €	
		estático	5100 P	+10 / +2	280	3.973	5.539
		no frost	5100 NFP	+10 / -5	420	4.686	6.574
			5100 NFN	+5 / -25	550	5.069	7.110
		estático	5200 P	+10 / +2	280	4.301	5.995
		no frost	5200 NFP	+10 / -5	500	5.069	7.110
			5200 NFN	+5 / -25	680	5.762	8.083
		estático	5300 P	+10 / +2	450	4.419	6.169
		no frost	5300 NFP	+10 / -5	500	5.088	7.147
			5300 NFN	+5 / -25	680	6.201	8.721
		estático	5400 P	+10 / +2	450	4.520	5.961
		no frost	5400 NFP	+10 / -5	500	5.186	6.794
			5400 NFN	+5 / -25	700	6.689	8.799
		estático	5401 P	+10 / +2	500	4.919	6.897
		no frost	5401 NFP	+10 / -5	550	5.576	7.838
			5401 NFN	+5 / -25	750	6.973	9.819

NOTA: Indicar en el pedido cristales con válvula altimétrica para armarios que deban instalarse a más de 800 mts. sobre el nivel del mar.



TEKNA
glassy line



Mod.5300 P



Mod.5100 NFN



Mod.5200 NFN



Mod.5400 P



Mod.5401 NFN

		P	NFP	NFN
Rango temperatura	°C	+10 / +2	+10 / -5	+5 / -25
Refrigeración	tipo	estático	ventilado	ventilado
Descarche	tipo	automático eléctrico	automático eléctrico	automático gas caliente
Ancho	mm	760	760	760
Fondo	mm	760	760	760
Alto estándar / lexus	mm	1860 / 1910	1910 / 1910	1910 / 1910
Acabado interior estándar		Laminado plást. blanco	Laminado plást. blanco	Laminado plást. blanco
Acabado exterior estándar Aluminio dorado / plata / negro				
Estantes 600 x 550 mm		 5 varilla o 5 cristal	 5 varilla o 5 cristal	 5 varilla o 5 cristal
Estantes Mod.5401 (∅) 496 mm		 6 cristal y 1 espejo	 6 cristals y 1 espejo	 6 cristal y 1 espejo
Compresor	nº	1	1	1
Alimentación	Ph/Volts	2x230	2x230	2x230
Gas		R290	R290	R290

- Para más detalles acabado "GLASSY LINE", ver página 92.
- Todos los armarios también pueden ser suministrados en acabado LEXSUS ver página 94.