
















ARMARIOS EXPOSITORES TN Y BT

		Modelo	Temp.(°C)	Pot. (W)	estándar P.V.P. €	lexsus P.V.P. €
		4100 P	+10 / +2	260	2.934	3.804
		4100 NT	-15 / -25	400	3.039	3.941
		4100 NFP	+10 / -5	400	3.233	4.216
		4100 NFN	+5 / -25	500	3.740	4.880
		4200 P	+10 / +2	280	3.218	3.909
		4200 NT	-15 / -25	550	3.674	4.823
		4200 NFP	+10 / -5	420	3.520	4.598
		4200 NFN	+5 / -25	650	4.527	5.934
		4300 P	+10 / +2	400	3.270	4.282
		4300 NT	-15 / -25	700	3.983	5.186
		4300 NFP	+10 / -5	500	3.596	4.701
		4300 NFN	+5 / -25	800	4.858	6.382
		4400 P	+10 / +2	400	3.284	4.316
		4400 NT	-15 / -25	750	3.777	5.279
		4400 PV	+10 / +2	500	3.373	4.424
		4400 NFP	+10 / -5	500	3.561	4.752
4400 NFN		+5 / -25	800	4.873	6.505	
		4401 P	+10 / +2	400	3.640	4.708
		4401 PV	+10 / +2	500	3.534	4.890
		4401 NFP	+10 / -5	500	4.103	5.326
		4401 NFN	+5 / -25	850	5.397	7.076

NOTA: Indicar en el pedido cristales con válvula altimétrica para armarios que deban instalarse a más de 800 mts. sobre el nivel del mar.



Mod.4400 NFN






















Mod.4300 P



Mod.4200 NFP



Mod.4401 P

		P	NT	NFP	NFN	PV
Rango temperatura	°C	+10 / +2	-15 / -25	+10 / -5	+5 / -25	+10 / +2
Refrigeración	tipo	estático	estático	ventilado	ventilado	ventilado
Descarcho	tipo	automático eléctrico	manual	automático eléctrico	automático gas caliente	automático eléctrico
Ancho	mm	670	670	670	670	670
Fondo	mm	640	640	640	640	640
Alto estandar / lexus	mm	1860 / 1910	1860 / 1910	1910 / 1910	1910 / 1910	1910 / 1910
Acabado interior estandar		Lam. plást. blanco	Lam. plást. blanco	Lam. plást. blanco	Lam. plást. blanco	Lam. plást. blanco
Acabado exterior estandar						
Aluminio dorado / plata						
Estantes	510 x 440 mm	 5 varilla o 5 cristal	 6 estantes evaporador	 5 varilla o 5 cristal	 5 varilla o 5 cristal	 5 varilla o 5 cristal
Estantes Mod.4401	(ø) 496 mm	 6 cristal y 1 espejo	---	 6 cristal y 1 espejo	 6 cristal y 1 espejo	 6 cristal y 1 espejo
Compresor	nº	1	1	1	1	1
Alimentación	Ph/Volts	2x230	2x230	2x230	2x230	2x230
Gas		R290	R290	R290	R290	R290

- Para más detalles acabado "GLASSY LINE", ver página 118.
- Todos los armarios también pueden ser suministrados en acabado LEXSUS ver página 120 y HOT ver página 174.