


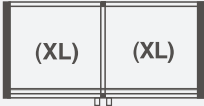








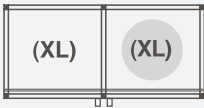




# ARMARIOS EXPOSITORES TN Y BT

		Modelo	Temp.(°C)	Pot. (W)	estándar P.V.P. €	lexsus P.V.P. €	
		estático	<b>10100 P</b>	+2 / +10	550	6.666	8.657
		no frost	<b>10100 NFP</b>	+10 / -5	840	7.902	10.297
			<b>10100 NFN</b>	+5 / -25	1.100	8.522	11.135
			<b>10100 CB</b>	(+5 / -25) / (+10 / -5)	970	8.397	10.961
		estático	<b>10200 P</b>	+2 / +10	560	7.196	9.394
		no frost	<b>10200 NFP</b>	+10 / -5	1.000	8.522	11.136
			<b>10200 NFN</b>	+5 / -25	1.360	10.098	13.240
			<b>10200 CB</b>	(+5 / -25) / (+10 / -5)	1.180	9.123	11.892
		estático	<b>10300 P</b>	+2 / +10	900	7.652	9.985
		no frost	<b>10300 NFP</b>	+10 / -5	1.000	8.667	11.314
			<b>10300 NFN</b>	+5 / -25	1.360	10.561	14.338
			<b>10300 CB</b>	(+5 / -25) / (+10 / -5)	1.180	9.549	12.505
		estático	<b>10400 P</b>	+2 / +10	900	7.735	10.122
		no frost	<b>10400 NFP</b>	+10 / -5	1.000	8.772	11.468
			<b>10400 NFN</b>	+5 / -25	1.400	11.324	14.826
			<b>10400 CB</b>	(+5 / -25) / (+10 / -5)	1.200	10.358	13.529
		estático	<b>10401 P</b>	+2 / +10	900	8.399	10.990
		no frost	<b>10401 NFP</b>	+10 / -5	1.000	9.527	12.463
			<b>10401 NFN</b>	+5 / -25	1.400	11.956	15.654
			<b>10401 CB</b>	(+5 / -25) / (+10 / -5)	1.200	10.988	14.390

**NOTA:** Indicar en el pedido cristales con válvula altimétrica para armarios que deban instalarse a más de 800 mts. sobre el nivel del mar.



**TEKNA**  
glassy line



Mod. 10401 NFN



Mod. 10100 P



Mod. 10200 NFP



Mod. 10300 NFP

		<b>P</b>	<b>NFP</b>	<b>NFN</b>	<b>CB</b>
Rango temperatura	°C	+10 / +2	+10 / -5	+5 / -25	(+5 / -25) y (+10 / -5)
Refrigeración	tipo	estático	ventilado	ventilado	ventilado
Descarcho	tipo	auto. eléctrico	auto. eléct.	auto. gas caliente	auto.gas cal. / auto.elect.
Ancho	mm	1.500	1.500	1.500	1.500
Fondo	mm	760	760	760	760
Alto estandar / lexsus	mm	1860 / 1910	1910 / 1910	1910 / 1910	1910 / 1910
Acabado interior estandar		Lamin. plást. blanco	Lamin. plást. blanco	Lamin. plást. blanco	Lamin. plást. blanco
Acabado exterior estandar Aluminio plata / dorado					
Estantes 600x 550 mm		 5+5 varilla o cristal	 5+5 varilla o cristal	 5+5 varilla o cristal	 5+5 varilla o cristal
Estantes Mod.10401 (600 x 550) mm + (ø) 615 mm		 5 varilla o cristal  6 cristal y 1 espejo	 5 varilla o cristal  6 cristal y 1 espejo	 5 varilla o cristal  6 cristal y 1 espejo	 5 varilla o cristal  6 cristal y 1 espejo
Compresor	nº	2	2	2	2
Alimentación	Ph/Volts	2x230	2x230	2x230	2x230
Gas		R290	R290	R290	R290

- Para más detalles acabado "GLASSY LINE", ver página 118.
- Todos los armarios también pueden ser suministrados en acabado LEXSUS ver página 120.